

RÉVO+ KIT

PER CANCELLI A BATTENTE CON ANTA FINO A 2,3 m, 24 Vdc



PLUS

Regolazione velocità di corsa e rallentamento

Parti meccaniche protette dagli agenti esterni

Finecorsa meccanici in apertura e chiusura di serie per una corretta movimentazione del cancello

Trasmettitore SUB resistente all'acqua incluso nel kit

Sistema di luci integrato Night Light System (versione con NLS)

Centrale 14A (versione con NLS)

Centrale CT20324 (versione senza NLS)



Programmazione e gestione dei dati semplice ed intuitiva grazie al modulo wireless KUBE PRO







Tutti i kit che comprendono la centrale 14A offrono la possibilità di aggiungere fino a 20 luci a LED ulteriori, per illuminare l'ingresso della casa durante la notte in modo automatico ed economico



IoT rete collettiva di dispositivi connessi e tecnologie che facilita la comunicazione tra dispositivi tramite Bluetooth e Cloud

MODELLI · CON NIGHT LIGHT SYSTEM

| CODICE | DESCRIZIONE | PESO | PZ. PALLET |
|--|---|---------|------------|
|   KREP2024EK | Kit per l'automazione di cancelli a battente con ante fino a 2,3 m, motore 24 Vdc a braccio articolato, centrale di comando e finecorsa meccanici in apertura e chiusura. Con funzione luci notturne inclusa (con centrale 14A). Uso residenziale | 21,9 kg | 24 |
|   KREP2024KK | Kit per l'automazione di cancelli a battente con ante fino a 2,3 m, motore 24 Vdc a braccio articolato, centrale di comando e finecorsa meccanici in apertura e chiusura (con centrale 14A). Uso residenziale | 21,6 kg | 24 |

COMPONENTI KIT



RÉVO+



ECLIPSE



RX4K



FT33/FT23



SUB44WR



SUB44R





KUBE

| | | | | | | |
|------------|--------|---|--------|---|---|---|
| KREP2024EK | • 2 PZ | • | • FT33 | • | • | • |
| KREP2024KK | • 2 PZ | • | • FT23 | • | • | • |

MODELLI · SENZA NIGHT LIGHT SYSTEM

| CODICE | DESCRIZIONE | PESO | PZ. PALLET |
|---|---|---------|------------|
|   KREP2324ES | Kit per l'automazione di cancelli a battente con ante fino a 2,3 m, motore 24 Vdc a braccio articolato, centrale di comando e finecorsa meccanici in apertura e chiusura (con centrale CT20324) | 20,4 kg | 24 |
|   KREP2324KS | Kit per l'automazione di cancelli a battente con ante fino a 2,3 m, motore 24 Vdc a braccio articolato, centrale di comando e finecorsa meccanici in apertura e chiusura (con centrale CT20324) | 20,1 kg | 24 |

COMPONENTI KIT

| | | | | | | |
|-------------------|---|---|---|---|---|---|
| |  |  |  |  |  |  |
| | RÉVO+ | LUMY | RX4K | FT33/FT23 | SUB44WR | SUB44R |
| KREP2324ES | • 2 PZ | • | INTEGRATA | • FT33 | • 2 PZ | |
| KREP2324KS | • 2 PZ | | INTEGRATA | • FT23 | | • 2 PZ |

